

*Partido Conservador Colombiano*

*Fondo Nacional Económico*

## **CERTIFICACIÓN DE ESTADOS FINANCIEROS**

Señores

### **DIRECTORIO NACIONAL DEL PARTIDO CONSERVADOR COLOMBIANO**

Bogotá D.C.


Nosotros, el representante legal y contador público Certificamos que hemos preparado los Estados Financieros Básicos: Balance General, Estado de Resultados, a diciembre 31 de 2018, de acuerdo con la Ley 130 de 1994, Decreto 2649 de 1993 y normas de información financiera internacionales NIIF generalmente aceptadas en Colombia, incluyendo sus correspondientes Notas que forman un todo indivisible con estos.

Los procedimientos de valuación, valoración y presentación han sido aplicados uniformemente con los del año inmediatamente anterior y reflejan razonablemente la Situación Financiera del **FONDO NACIONAL ECONOMICO DEL PARTIDO CONSERVADOR COLOMBIANO** al 31 de diciembre de 2018; así como los Resultados de sus Operaciones, los Cambios en el Patrimonio, los Cambios en la Situación Financiera, los correspondientes a sus Flujos de Efectivo y además:

- a. Las cifras incluidas son fielmente tomadas de los libros oficiales y auxiliares respectivos.
- b. No hemos tenido conocimiento de irregularidades que involucren a miembros de la Administración o empleados, que puedan tener efecto de importancia relativa sobre los estados financieros enunciados.
- c. Garantizamos la existencia de los activos y pasivos cuantificables, así como sus derechos y obligaciones registrados de acuerdo con cortes de documentos y con las acumulaciones y compensaciones contables de sus transacciones en el ejercicio, valuados utilizando métodos de reconocido valor técnico.
- d. Confirmamos la integridad de la información proporcionada puesto que todos los hechos económicos, han sido reconocidos en ellos.

Av. Cra. 24 No. 37 - 09 Barrio La Soledad • PBX: 597 96 30 Bogotá, D.C. - Colombia

[www.partidoconservador.org](http://www.partidoconservador.org) - correo electrónico: [s.martinez@partidoconservador.org](mailto:s.martinez@partidoconservador.org)



**Partido Conservador Colombiano**

**Fondo Nacional Económico**

- e. Los hechos económicos se han registrado, clasificado, descrito y revelado dentro de los Estados Financieros Básicos y sus respectivas notas, incluyendo sus gravámenes, restricciones a los activos; pasivos reales y contingentes, así como también las garantías que hemos dado a terceros; y, No se han presentado hechos posteriores en el curso del período que requieran ajuste o revelaciones en los estados financieros o en las notas subsecuentes.
- f. La empresa ha cumplido con las normas de Seguridad Social de acuerdo con el Decreto 1406/99 y el pago oportuno de sus obligaciones parafiscales.
- g. En cumplimiento del artículo 1º de la Ley 603/2000 declaramos que el software utilizado tiene la licencia correspondiente y cumple por tanto con las normas de derecho de autor.

Dado en Bogotá a los 31 días del mes de Diciembre del año 2018:

Cordialmente,

**JAIRO ENRIQUE LASSO MEDINA**  
Representante Legal

**WILSON DAVID BELLO LOPEZ**  
Contador Público  
TP: 184876-T



**Partido Conservador Colombiano**  
Fondo Nacional Económico


FONDO NACIONAL ECONOMICO DEL PARTIDO CONSERVADOR COLOMBIANO  
NIT 860.040.485-1  
ESTADO DE RESULTADOS COMPARATIVOS  
PERÍODO: 1° DE ENERO AL 31 DE DICIEMBRE DE 2018 Y 2017  
(EN PESOS COLOMBIANOS)

	NOTA	2018	2017	VARIACION EN PESOS	%
<b>INGRESOS OPERACIONALES</b>					
	5.1				
Ingresos por funcionamiento		\$ 7,367,079,345.00	\$ 5,178,046,723.00	2,189,032,622	42%
Donaciones y/o Contribuciones		\$ 3,319,000.00	\$ 9,155,000.00	-5,836,000	-64%
Otras donaciones		\$ 3,776,000,000.00	\$ -	3,776,000,000	0%
Donaciones en especie		\$ 483,665,065.00	\$ -	483,665,065	0%
Actividades Conexas Art. 97 10% S/Estatutos		\$ 14,404,320.00	\$ 1,029,100.00	13,375,220	1300%
Actividades Conexas Art. 142 8% S/Estatutos		\$ 786,153,800.00	\$ 251,457,050.00	534,696,750	213%
Auxilio Directorios S/Estatutos		\$ 23,249,400.00	\$ 3,992,605.00	19,256,795	0%
Auxilio Directorios Art.142 7% S/Estatutos		\$ 756,633,090.00	\$ 220,493,186.00	536,139,904	243%
Actividades Conexas Art. 97 Auditoria		\$ 499,527,121.00	\$ 156,044,291.00	343,482,830	220%
Art 142 Auditoría 5% Congreso 2014		\$ -	\$ -	0	0%
Votos por lista		\$ 841,530,802.00	\$ 109,346,849.00	732,183,953	670%
Reintegro emergencia economica		\$ 15,969,873.00	\$ 11,298,066.00	4,671,807	41%
Reintegro transferencia economica		\$ 823,500.00	\$ 2,647,408.00	-1,823,908	-69%
Recuperacion por Rep. Votos anteriores a 2010		\$ -	\$ -	0	
Coaliciones		\$ -	\$ 13,304,611.00		
<b>TOTAL INGRESOS OPERACIONALES</b>		<b>\$ 14,568,355,316.00</b>	<b>\$ 5,956,814,889.00</b>	<b>8,624,845,038</b>	<b>145%</b>
<b>GASTOS OPERACIONALES</b>					
	6.1				
Personal		\$ 1,783,736,693.00	\$ 2,301,558,008.63	-517,821,316	-22%
Honorarios		\$ 2,198,149,071.00	\$ 915,421,363.00	1,282,727,708	140%
Impuestos		\$ 798,312,295.17	\$ 228,540,653.84	569,771,641	249%
Arrendamientos		\$ 401,197,099.00	\$ 223,203,594.00	177,993,505	80%
Afilaciones entidades Internacionales		\$ 43,456,329.00	\$ 19,956,867.00	23,499,462	118%
Seguros		\$ 46,720,295.00	\$ 4,192,103.00	42,528,192	0%
Servicios		\$ 3,580,350,040.00	\$ 477,483,461.00	3,102,866,579	650%
Gastos legales		\$ 5,334,043.00	\$ 49,760.00	5,284,283	0%
Matenimiento y reparaciones		\$ 57,564,053.00	\$ 74,344,954.00	-16,780,901	-23%
Adecuaciones e instalaciones		\$ 87,815,879.00	\$ 81,700.00	87,734,179	0%
Gastos de viaje		\$ 400,911,812.00	\$ 188,634,979.88	212,276,832	113%
Depreciaciones		\$ 17,635,560.91	\$ 20,636,405.00	-3,000,844	-15%
Amortizaciones		\$ -	\$ 671,736.00	-671,736	-100%
Diversos		\$ 1,187,040,959.63	\$ 253,708,920.24	933,332,039	368%
Provisiones		\$ -	\$ 345,786,365.00	-345,786,365	0%
<b>TOTAL GASTOS OPERACIONALES</b>		<b>\$ 10,608,224,129.71</b>	<b>\$ 5,054,270,870.59</b>	<b>5,553,953,259</b>	<b>110%</b>
<b>EXCEDENTE (DEFICIT) OPERACIONALES</b>					
		<b>\$ 3,960,131,186.29</b>	<b>\$ 902,544,018.41</b>	<b>3,070,891,779</b>	<b>340%</b>
<b>INGRESOS NO OPERACIONALES</b>					
	7.1				
Financieros		\$ 19,979,321.88	\$ 1,260,294.12	18,719,028	1485%
Recuperaciones		\$ 273,116,914.00	\$ 55,226,470.63	217,890,443	395%
Indemnizaciones		\$ 29,372,704.00	\$ 17,284,272.00	12,088,432	70%
Ingresos de Ejercicios Anteriores		\$ 828,240.00	\$ 611,047.00	217,193	0%
Diversos		\$ 2,973,070.89	\$ 17,602,685.47	-14,629,615	-83%
<b>TOTAL INGRESOS NO OPERACIONALES</b>		<b>\$ 326,270,250.77</b>	<b>\$ 91,984,769.22</b>	<b>234,285,482</b>	<b>255%</b>
<b>GASTOS NO OPERACIONALES</b>					
	8.1				
Financieros		\$ 762,289,785.42	\$ 475,586,603.30	286,703,182	60%
Perdida en venta activos fijos		\$ -	\$ -	0	0%
Gastos extraordinarios		\$ 11,489,815.00	\$ 176,929,126.00	-165,439,311	-94%
Gastos diversos		\$ 2,335,127,221.00	\$ 13,560,000.00	2,321,567,221	0%
<b>TOTAL GASTOS NO OPERACIONALES</b>		<b>\$ 3,108,906,821.42</b>	<b>\$ 666,075,729.30</b>	<b>2,442,831,092</b>	<b>367%</b>
<b>EXCEDENTE (DEFICIT) NO OPERACIONALES</b>					
		<b>\$ (2,782,636,570.65)</b>	<b>\$ (574,090,960.08)</b>	<b>-2,208,545,611</b>	<b>385%</b>
<b>EXCEDENTE (DEFICIT) DEL EJERCICIO</b>					
		<b>\$ 1,177,494,615.64</b>	<b>\$ 328,453,058.33</b>	<b>862,346,168</b>	<b>263%</b>

JAIRO ENRIQUE LASSO MEDINA  
REPRESENTANTE LEGAL  
Ver Certificación

WILSON DAVID BELLO LOPEZ  
CONTADOR  
T.P. N° 184878-T  
Ver Certificación

CAROLINA VARGAS MURCIA  
REVISOR FISCAL  
T.P. N° 188422-T  
Ver Informe RF-1805




**Partido Conservador Colombiano**  
Fondo Nacional Económico


FONDO NACIONAL ECONOMICO DEL PARTIDO CONSERVADOR COLOMBIANO  
NIT. 860.040.485-1  
BALANCE GENERAL COMPARATIVO A 31 DE DICIEMBRE 2018 Y 2017  
(EN PESOS COLOMBIANOS)

ACTIVO	NOTA	2018	2017	VARIACION EN PESOS	%
<b>ACTIVO CORRIENTE</b>					
Disponible y equivalente al efectivo	2.1.1	3,024,413,034.62	830,609,477.14	2,193,803,557.48	264%
Caja		1,000,000.00	500,000.00	500,000.00	100%
Bancos		3,023,413,034.62	830,109,477.14	2,193,303,557.48	264%
<b>DEUDORES</b>	2.1.2				
Anticipos candidatos s/n Resoluciones		62,042,081.00	62,042,081.00	0.00	0%
Ingresos por cobrar (funcionamiento)		0.00	0.00	0.00	0%
Candidatos Congreso 2018		1,852,958,680.00	0.00	1,852,958,680.00	0%
Diversos		10,066,327.00	9,383,827.00	682,500.00	7%
Cuentas por cobrar trabajadores		2,415,480.00	617,782.60	1,797,697.40	291%
Prestamos a candidatos		124,553,750.00	124,553,750.00	0.00	0%
Deudores varios		321,866,424.44	313,236,996.44	8,629,428.00	3%
Provisiones		-433,220,343.19	-433,220,343.19	0.00	0%
<b>TOTAL DEUDORES</b>		<b>1,940,682,399.25</b>	<b>76,614,093.85</b>	<b>1,864,068,305.40</b>	<b>2433%</b>
<b>TOTAL ACTIVO CORRIENTE</b>		<b>4,965,095,433.87</b>	<b>907,223,570.99</b>	<b>4,057,871,862.88</b>	<b>447%</b>
<b>PROPIEDAD PLANTA Y EQUIPO</b>	2.2.1				
Terrenos		81,190,303.00	81,190,303.00	0.00	0%
Construcciones y edificaciones		176,236,952.00	176,236,952.00	0.00	0%
Equipos de oficina		188,184,667.00	179,684,043.00	8,500,624.00	5%
Equipos de computacion y comunicaci3n		315,393,383.00	303,982,663.00	11,410,720.00	4%
<b>SUBTOTAL</b>		<b>761,005,305.00</b>	<b>741,093,961.00</b>	<b>19,911,344.00</b>	<b>3%</b>
Depreciacion acumulada		-604,171,131.95	-586,535,571.04	-17,635,560.91	3%
<b>TOTAL PROPIEDAD PLANTA Y EQUIPO</b>		<b>156,834,173.05</b>	<b>154,558,389.96</b>	<b>2,275,783.09</b>	<b>1%</b>
<b>OTROS ACTIVOS</b>	2.2.2				
Cargos diferidos		58,723,551.00	36,323,025.00	22,400,526.00	0%
Bienes de arte y cultura		41,048,210.00	41,048,210.00	0.00	0%
<b>TOTAL OTROS ACTIVOS</b>		<b>99,771,761.00</b>	<b>77,371,235.00</b>	<b>22,400,526.00</b>	<b>29%</b>
<b>VALORIZACIONES</b>	2.2.3				
De propiedad planta y equipo		1,072,862,745.00	1,072,862,745.00	0.00	0%
<b>TOTAL VALORIZACIONES</b>		<b>1,072,862,745.00</b>	<b>1,072,862,745.00</b>	<b>0.00</b>	<b>0%</b>
<b>TOTAL ACTIVO</b>		<b>6,294,564,112.92</b>	<b>2,212,015,940.95</b>	<b>4,082,548,171.97</b>	<b>185%</b>
<b>CUENTAS DE ORDEN</b>	9.1				
		1,680,344,515.00	1,680,344,515.00	0.00	0%
		1,680,344,515.00	1,680,344,515.00	0.00	0%

  
JAIRO ENRIQUE LASSO MEDINA  
REPRESENTANTE LEGAL  
Ver Certificación

  
WILSON DAVID BELLO LOPEZ  
CONTADOR  
T.P. N° 184876-T  
Ver Certificación

  
CAROLINA VARGAS MURCIA  
REVISOR FISCAL  
T.P. N° 188422-T  
Ver Informe RF-1805

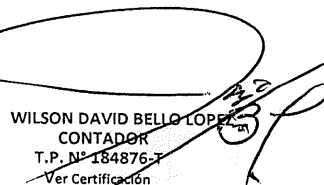


**Partido Conservador Colombiano**  
Fondo Nacional Económico


FONDO NACIONAL ECONOMICO DEL PARTIDO CONSERVADOR COLOMBIANO  
NIT. 860.040.485-1  
BALANCE GENERAL COMPARATIVO A 31 DE DICIEMBRE DE 2018 Y 2017  
(EN PESOS COLOMBIANOS)

PASIVO	NOTA	2018	2017	VARIACION EN PESOS	%
<b>PASIVO CORRIENTE</b>					
Bancos nacionales	3.1.1	2,159,317,450.00	2,051,671,493.82	107,645,956	5%
<b>TOTAL OBLIGACIONES FINANCIERAS</b>		<b>2,159,317,450.00</b>	<b>2,051,671,493.82</b>	<b>107,645,956</b>	<b>5%</b>
<b>CUENTAS POR PAGAR</b>					
Costos y gastos por pagar	3.1.2	562,133,630.00	168,524,234.00	393,609,396	234%
Retencion en la fuente		73,293,673.15	35,840,221.00	37,453,452	105%
Retencion y aportes de nomina		26,790,562.00	21,310,092.00	5,480,470	26%
Acreedores varios		98,809,692.77	119,511,182.77	-20,701,490	-17%
<b>TOTAL CUENTAS POR PAGAR</b>		<b>761,027,557.92</b>	<b>345,185,729.77</b>	<b>415,841,828</b>	<b>120%</b>
<b>OBLIGACIONES LABORALES</b>					
Salarios por Pagar	3.1.3	0.00	15,377,586.00	-15,377,586	0%
Cesantias consolidadas		69,058,942.00	0.00	69,058,942	0%
Intereses sobre cesantias		7,949,168.00	0.00	7,949,168	0%
<b>TOTAL OBLIGACIONES LABORALES</b>		<b>77,008,110.00</b>	<b>15,377,586.00</b>	<b>61,630,524</b>	<b>0</b>
<b>PASIVOS ESTIMADOS Y PROVISIONES</b>					
Para Obligaciones laborales	3.1.4	16,166,092.00	81,232,537.00	-65,066,445	0%
Contingencias		342,000,001.00	342,000,001.00	0	0%
<b>TOTAL PASIVOS ESTIMADOS Y PROVISIONES</b>		<b>358,166,093.00</b>	<b>423,232,538.00</b>	<b>-65,066,445</b>	<b>-15%</b>
<b>OTROS PASIVOS</b>					
Anticipos y avances recibidos	3.1.5	1,862,986,000.00	0.00	1,862,986,000	0%
Ingresos recibidos para terceros		2,577,171,091.00	2,055,155,398.00	522,015,693	25%
<b>TOTAL OTROS PASIVOS</b>		<b>4,440,157,091.00</b>	<b>2,055,155,398.00</b>	<b>2,385,001,693</b>	<b>116%</b>
<b>TOTAL PASIVO</b>		<b>7,795,676,301.92</b>	<b>4,890,622,745.59</b>	<b>2,905,053,556</b>	<b>59%</b>
<b>PATRIMONIO</b>					
Aporte social	4	1,188,693,867.61	1,188,693,867.61	0	0%
Fondo social		532,679,965.23	532,679,965.23	0	0%
Superavit capital		98,676,650.00	98,676,650.00	0	0%
Resultado de ejercicios anteriores		-5,571,520,032.48	-5,899,973,090.81	328,453,058	-6%
Resultado del ejercicio		1,177,494,615.64	328,453,058.33	849,041,557	258%
Superavit por valorizaciones		1,072,862,745.00	1,072,862,745.00	0	0%
<b>TOTAL PATRIMONIO</b>		<b>-1,501,112,189.00</b>	<b>-2,678,606,804.64</b>	<b>1,177,494,616</b>	<b>-44%</b>
<b>PASIVO Y PATRIMONIO</b>		<b>6,294,564,112.92</b>	<b>2,212,015,940.95</b>	<b>4,082,548,172</b>	<b>185%</b>
<b>CUENTAS DE ORDEN</b>					
CUENTAS DE ORDEN	9.2	-307,223,449.32	-1,681,145.68	-305,542,304	18175%
		-307,223,449.32	-1,681,145.68	-305,542,304	18175%

  
JAIRO ENRIQUE LASSO MEDINA  
REPRESENTANTE LEGAL  
Ver Certificación

  
WILSON DAVID BELLO LOPEZ  
CONTADOR  
T.P. N° 184876-T  
Ver Certificación

  
CAROLINA VARGAS MURCIA  
REVISOR FISCAL  
T.P. N° 188422-T  
Ver Informe RF-1805



**Partido Conservador Colombiano**


Fondo Nacional Económico

FONDO NACIONAL ECONOMICO DEL PARTIDO CONSERVADOR COLOMBIANO  
NIT 860.040.485-1  
ESTADOS DE CAMBIOS EN LA SITUACION FINANCIERA A 31 DE DICIEMBRE 2018 - DICIEMBRE 2017  
(EN PESOS COLOMBIANOS)

RECURSOS PROVISTOS POR:	2018	2017
Excedente (deficit) neto del ejercicio	1,177,494,616	328,453,058
<b>MAS: PARTIDAS QUE NO AFECTAN EL CAPITAL DE TRABAJO</b>		
DEPRECIACIONES	17,635,560.91	20,636,405
AMORTIZACIONES	-	-
<b>TOTAL RECURSOS PROVISTOS</b>	<b>1,195,130,177</b>	<b>349,089,463</b>
<b>RECURSOS APLICADOS A:</b>		
ACTIVOS DIFERIDOS	22,400,526	35,651,290
TERRENOS	0	3,340,169
CONSTRUCCIONES Y EDIFICACIONES	0	1,571,844
EQUIPOS DE OFICINA	8,500,624	2,000,001
EQUIPOS DE COMPUTACION Y COMUNICACIÓN	11,410,720	-
<b>TOTAL RECURSOS APLICADOS</b>	<b>42,311,870</b>	<b>42,563,304</b>
<b>AUMENTO (+) DISMINUCION (-) EN EL CAPITAL DE TRABAJO</b>	<b>1,152,818,307</b>	<b>306,526,159</b>
<b>ANALISIS DE LOS CAMBIOS EN EL CAPITAL DE TRABAJO</b>		
<b>ACTIVO CORRIENTE</b>		
DISPONIBLE	2,193,803,557	298,687,423
INVERSIONES	-	-
ANTICIPOS Y AVANCES	-	2,121,637
DEPOSITOS	-	-
INGRESOS POR COBRAR	682,500	965,000
CUENTAS POR COBRAR A TRABAJADORES	1,797,697	(1,454,217)
PRESTAMOS A PARTICULARES	-	(44,503,532)
DEUDORES VARIOS	8,629,428	(1,331,727,429)
OTROS DEUDORES	-	-
PROVISION	-	41,315,334
CAMPAÑA CONGRESO 2018	1,852,958,680	-
<b>AUMENTO DISMINUCION DEL ACTIVO CORRIENTE</b>	<b>4,057,871,863</b>	<b>(1,034,595,785)</b>
<b>PASIVO CORRIENTE</b>		
OBLIGACIONES FINANCIERAS	(107,645,956)	257,085,660
COSTOS Y GASTOS POR PAGAR	(393,609,396)	61,911,146
RETENCION EN LA FUENTE	-	(17,000,723)
ACREEDORES OFICIALES	(37,453,452)	-
RETENCIONES Y APORTES DE NOMINA	(5,480,470)	17,090,129
ACREEDORES VARIOS	20,701,490	1,033,368,222
OBLIGACIONES LABORALES	(61,630,524)	134,677,404
INGRESOS RECIBIDOS PARA TERCEROS	(522,015,693)	221,400,574
PASIVOS ESTIMADOS Y PROVISIONES	65,066,445	(411,914,000)
ANTICIPOS Y AVANCES RECIBIDOS	(1,862,986,000)	44,503,532
<b>AUMENTO O DISMINUCION EN EL PASIVO CORRIENTE</b>	<b>-2,905,053,556</b>	<b>1,341,121,944</b>
<b>AUMENTO (+) DISMINUCION (-) EN EL CAPITAL DE TRABAJO</b>	<b>1,152,818,307</b>	<b>306,526,159</b>

  
JAIRO ENRIQUE LASSO MEDINA  
REPRESENTANTE LEGAL  
Vº Certificación

  
WILSON DAVID BELLO LÓPEZ  
CONTADOR  
I.P. N° 184876-T  
Ver Certificación

  
CAROLINA VARGAS MURCIA  
REVISOR FISCAL  
T.P. N° 188422-T  
Ver Informe RF-1805

Av. Cra. 24 No. 37 - 09 Barrio La Soledad • PBX: 597 96 30 Bogotá, D.C. - Colombia

www.partidoconservador.org - correo electrónico: s.martinez@partidoconservador.org




**Partido Conservador Colombiano**  
Fondo Nacional Económico


FONDO NACIONAL ECONOMICO DEL PARTIDO CONSERVADOR COLOMBIANO  
NIT: 860040485-1  
ESTADO DE FLUJO DE EFECTIVO  
Periodo del 01 de Enero al 31 de Diciembre de 2018

UTILIDAD Y/ O PERDIDA DEL EJERCICIO			1,177,494,615.64
Depreciación			17,635,560.91
Utilidad Ajustada			1,195,130,176.55
<b>ACTIVIDADES DE OPERACIÓN</b>			
<b>ENTRADAS</b>		2,862,474,045.15	
Gastos pagados por anticipado		-	
Cuentas por pagar	415,841,828.15		
Obligaciones laborales	61,630,524.00		
Otros pasivos	2,385,001,693.00		
Pasivos estimados	-		
<b>SALIDAS</b>		(1,951,535,276.40)	
Cuentas por cobrar	1,864,068,305.40		
Diferidos	13,430,064.00		
Pasivos estimados	65,066,445.00		
Gastos pagados por anticipado	8,970,462.00		
Efectivo neto de las actividades de operación			910,938,768.75
<b>ACTIVIDADES DE INVERSIÓN</b>			
<b>ENTRADAS</b>		-	
<b>SALIDAS</b>		(19,911,344.00)	
Propiedad planta y equipo	19,911,344.00		
Efectivo neto de las actividades de inversión			(19,911,344.00)
<b>ACTIVIDADES DE FINANCIAMIENTO</b>			
<b>ENTRADAS</b>		107,645,956.18	
Obligaciones financieras	107,645,956.18		
<b>SALIDAS</b>			
Efectivo neto de las actividades de financiamiento			107,645,956.18
Flujo neto de efectivo y equivalente de efectivo			2,193,803,557.48
Saldo inicial de efectivo y equivalente			830,609,477.14
Saldo final de efectivo y equivalente			3,024,413,034.62

  
JAIRO ENRIQUE LASSO MEDINA  
REPRESENTANTE LEGAL  
Ver Certificación

  
WILSON DAVID BELLO LOPEZ  
CONTADOR  
T.P. N° 184876-T  
Ver Certificación

  
CAROLINA VARGAS MURCIA  
REVISOR FISCAL  
T.P. N° 188422-T  
Ver Informe RF-1805



Partido Conservador Colombiano

Fondo Nacional Económico

JAIRO ENRIQUE LASSO MEDINA  
REPRESENTANTE LEGAL  
Ver Certificación

WILSON DAVID BELLO LOPEZ  
CONTRADOR  
T.P. N° 184876-T  
Ver Certificación

CAROLINA VARGAS MURCIA  
REVISOR FISCAL  
T.P. N° 188422-T  
Ver Informe RF-1805

FONDO NACIONAL ECONOMICO DE PARTIDO CONSERVADOR COLOMBIANO  
NIT: 860040485-1  
ESTADO DE CAMBIOS EN EL PATRIMONIO  
AL 31 DE DICIEMBRE DE 2018

CONCEPTO	31/12/2017	AUMENTO	DISMINUCION	31/12/2018
REVALORIZACION DE PATRIMONIO	0.00	0.00	1,177,494,615.64	-1,177,494,615.64
UTILIDAD Y/O PERDIDA DEL EJERCICIO	328,453,058.33	849,041,557.31	0.00	1,177,494,615.64
UTILIDAD Y/O PERDIDA ACUMULADA	-5,571,520,032.48	1,177,494,615.64	0.00	-4,394,025,416.84
<b>TOTALES</b>	<b>-5,243,066,974.15</b>	<b>2,026,536,172.95</b>	<b>1,177,494,616</b>	<b>-4,394,025,416.84</b>